










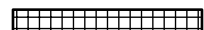
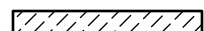












Grundrissausschnitt OG1 Flur 16 M.1:50

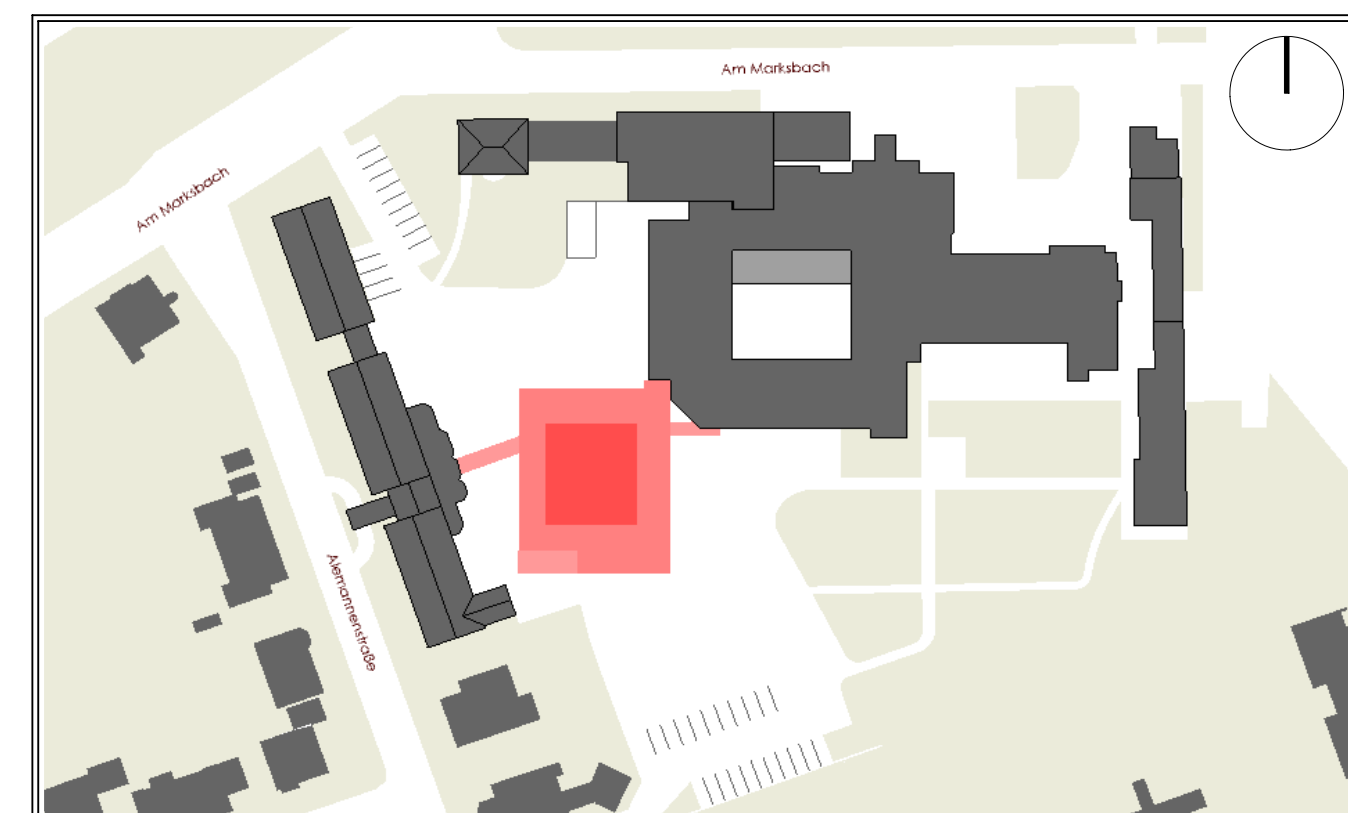


Legende		 OKFF (Fertigfußboden) ±0.0 = 105.54 ü.N.		 OKRB (Rohboden)	
	Stahlbeton	BW	Brandwand		
	Sichtbeton	BBW	Bauart Brandwand		
	Mauerwerk tragend	fb (F90)	feuerbeständig		
	Mauerwerk nichttrag.	hf (F60)	hochfeuerhemmend		
	Mauerwerk hochfest	fh (F30)	feuerhemmend		
	Trockenbau/ Schallschutzplatte	RD	rauchdicht		
	Feuchtraum/Zementgeb. Platte	D	dichtschliessend		
	Bestand trag./nichttr.	S	selbstschliessend		
	Abbruch	1. RW	1. Rettungsweg		
	Betonfertigteil	2. RW	2. Rettungsweg		
	Estrich	RWA	Rauch-/Wärmeabzug		
	Wärmedämmung	RWA	Feuerlöscher		
	Dämmung druckfest	RM	Rauchweider		
	Wandverstärkung WV	OK	Oberkante		
	Brandwand	UK	Unterkante		
	Bauart Brandwand	VK	Vorderkante		
	Wand feuerbeständig	GF	Gelbdeufuge		
	Wand feuerhemmend	DF	Dehnungsfuge		
		UZ	Unterzug		
		ÜZ	Überzug		
		AHD	Abhangdecke		
		REV	Revisionsöffnung		
		DD	Bodendurchbruch		
		BD	Deckendurchbruch		
		WD	Wanddurchbruch		
		WS	Wandschlitz		
		BE	Bodenanlauf		
		HK	Heizkörper		
		AST	Absturzsicherung		
BRHF	Brüstungshöhe von OKFF bis OK Fensterbank				
BRHR	Brüstungshöhe von OKRB bis OK Rohbrüstung				
Türhöhe	Angabe Türhöhe von OKFF bis UK Sturz				
UZ b/h	Unterzug Breite / Höhe von UK bis UK Rohdecke				
RH	Rohhöhe im Raum von OKFF bis UK Rohdecke				
LH	Lichte Höhe von OKFF bis UK Abhangdecke				
	Planung Fachingenieur HLS				
	Planung Fachingenieur ELT				
	Planung Küchenplaner				

Index	Datum	Änderung	gez.
-------	-------	----------	------

Alle Pläne haben nur Gültigkeit in Verbindung mit der Statik!
Maße sind örtlich zu prüfen!
Bitte Schnitte beachten!
Unstimmigkeiten sind vor der Ausführung mit der Bauleitung zu klären!

Planungsstand VORABZUG	Ausführungsplan	Plot-Nr. 6160
----------------------------------	-----------------	------------------



Darstellung <h1>Wandansicht 16</h1>						
Projekt		Erweiterungsbau inkl. Frischküche Am Marksbach 28 44269 Dortmund				
Bauherr		Hüttenhospital gGmbH Am Marksbach 28 44269 Dortmund 				
Planung		<div>  <div> Platanenallee 15, 59425 Unna Tel.: 02303/25025-0 info@weickenarchitekten.de Fax: 02303/2502599 www.weickenarchitekten.de </div> </div>				
Unterschrift Bauherr			Unterschrift Architekt			
Projekt-Nr.	Zeichen	Maßstab	Erstelldatum	Indextatum	Index	
20-294N	WA-16	1:50	18.02.2026			